

# SPM®

DRINK SYSTEMS



Succhi Juices



[www.spm-ice.it](http://www.spm-ice.it)




## Serie Mini

Piccoli erogatori di freschezza

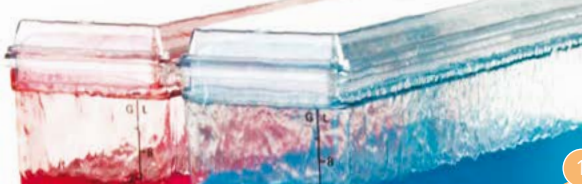
*Small freshness dispensers*

**Serie Mini** è la gamma di dispenser dalle dimensioni compatte che consente di risparmiare spazio sul bancone e dà un tocco di **originalità** e **colore** alla colazione e ai buffet per ricevimenti! Sono attrezzature perfette per le strutture di piccole dimensioni quali B&B, agriturismo e per le aziende che organizzano catering, eventi, ricevimenti, banquetting.


**Mini Series** is the range of **compact size dispensers** that saves space on the counter and gives a touch of **originality** and **colour** to breakfasts and party buffets! This equipment is the perfect solution for small-size facilities, like B&B and holiday farms, as well as for companies organising caterings, events, parties and banquetting.



con effetto fontana!  
with fountain effect!



- Fianchi e sgocciolatoio disponibili sia in **plastica** che in **acciaio inox**
- Side panels and drip tray available in **plastic** or **stainless steel**



### Dati tecnici Technical data

		MINI D	MINI Q
Vasche - Bowls		2	4
Capacità per gusto - Capacity	l	9+9	9+9+9+9
Gas refrigerante - Refrigerating gas		R 134	R 134
Potere refrigerante - Refrigeration hp		1/6 hp	1/5 hp
Dimensioni (LxPxA) Dimensions (WxDxH)	cm	29x40x65	52x38x65
Peso netto - Net weight	kg	25,4	41,2
Voltaggio standard - Standard voltage	V/Hz	230/50	230/50
Assorbimento - Absorption	Watt	400	720
Macchine per pallet - Machines per pallet		10	6
Dimensione pallet (LxPxA) Pallet dimensions (WxDxH)	cm	100x120x120	100x120x105
Peso pallet - Pallet gross weigh	kg	261	257

Funzionamento con bevande già pronte da inserire nella vasca. Succhi di frutta freschi, tè, cocktail, acqua ecc. Leggere sempre il manuale d'uso. Functions with ready drinks to be poured inside the bowl. Fresh Juices, teas, cocktails, water etc.. Read carefully the user's manual.

## Caratteristiche

L'esclusivo evaporatore e la pompa ad alta efficienza **raffreddano più velocemente** e in modo più efficiente per un **avvio rapido**. La superiore ingegneria implementata garantisce il pieno raffreddamento delle bevande fino all'ultima erogazione.

La valvola di versamento antigoccia in acciaio inossidabile è composta da 2 pezzi e quindi **facile da usare e da pulire**.

Lo sgocciolatoio di grandi dimensioni consente un piano di appoggio più ampio, con tazze e bicchieri **fino a 20 cm**.

Le **vasche e i coperchi sono in polycarbonato** super-resistenti, praticamente infrangibili, per durare a lungo, hanno segni di misurazione di facile lettura e garantiscono la massima visibilità al prodotto.

La macchina raffredda ed eroga bevande quali **succhi, tè, acqua, spremute, aperitivi, cocktail** o altro.

Il sistema di miscelazione è a trascinamento magnetico. Gli agitatori, **compreso** quello per lo scenografico effetto **"a fontana"**, sono **inclusi** in ogni unità.

### OPZIONI

- TAPPO VALVOLA: Migliora la tenuta della valvola quando si utilizza un prodotto polposo.
- CHIUSURA VALVOLA: Blocca la valvola dell'erogazione durante le ore di non utilizzo (*da non utilizzare con la maniglia senza contatto*)
- GIRANTI A BASSA SCHIUMA: Utilizzare con prodotti che creano schiuma, come tè e limonate.
- GIRANTI PER LATTE INTERO: Da usare con prodotti a base di latte e / o prodotti con polpa densa.
- COPERTURA PER LA CONDENZA: Dirige e nasconde la condensa in ambienti molto umidi o all'aperto
- KIT DI SICUREZZA: Blocca il coperchio e la valvola di erogazione durante le ore di inattività

## Features

Both the unique evaporator and the high efficiency pump **cool faster** and more efficiently for a **quick start-up**. Superior engineering allows full beverage cooling right down to the last drink.

Two-piece stainless steel dripless pouring valves are sanitary and **easy to use and maintain**.

Large capacity drip pan holds more. **Cup height 8 inch (20 cm)**. Super-strong, virtually **unbreakable polycarbonate bowls and covers** give lasting durability and **catch the guest's attention thanks to product visibility**.

Mini Series refreshes and dispenses **coffees, teas, cocktails or fresh juices**.

Drink stirring by **magnetic submerged impeller**. Agitators are **included** with each unit, including the accessory for the **spectacular fountain effect**.

### OPTIONS

- VALVE CAP: Improves sealing of valve when using pulpy product
- VALVE LOCKING BOX: Secures the valve from dispensing during off-hours (not to be used with non-contact handle)
- LOW FOAM IMPELLER : Use with iced tea and milk based drinks to minimize foaming
- MILK FAT IMPELLERS: Use with milkbased products, and/or products with heavy pulp
- CONDENSATION COVER: Direct and conceal condensation in high humidity or outdoor locations
- SECURITY KIT: Locks for bowl lid and dispense valve for after hours security



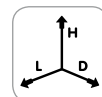
Facile da usare  
Easy to use



Strutture ricettive piccole  
Small sized facilities



Eccellente rapporto qualità prezzo  
Excellent quality/price ratio



Piccola  
Small